



Información Contable

CUENTA PÚBLICA
ENTIDAD FEDERATIVA DE TLAXCALA | 2024

SECTOR PARAESTATAL

UNIVERSIDAD POLITÉCNICA DE TLAXCALA REGION PONIENTE

Estado de Actividades

Del 01 de Enero al 31 de Diciembre de 2024 y al 31 de Diciembre 2023
(Cifras en Pesos)

Concepto	2024	2023
INGRESOS Y OTROS BENEFICIOS		
Impuestos	5,081,422	3,135
Cuotas y Aportaciones de Seguridad Social	0	0
Contribuciones de Mejoras	0	0
Derechos	0	0
Productos	47,022	3,135
Aprovechamientos	0	0
Ingresos por Venta de Bienes y Prestación de Servicios	5,034,400	0
Participaciones, Aportaciones, Convenios, Incentivos Derivados de la Colaboración Fiscal, Fondos Distintos de Aportaciones, Transferencias, Asignaciones, Subsidios y Subvenciones, y Pensiones y Jubilaciones	24,414,480	24,911,297
Participaciones, Aportaciones, Convenios, Incentivos Derivados de la Colaboración Fiscal y Fondos Distintos de Aportaciones	1,227,728	4,412,193
Transferencias, Asignaciones, Subsidios y Subvenciones, y Pensiones y Jubilaciones	23,186,752	20,499,104
Otros Ingresos y Beneficios	0	0
Ingresos Financieros	0	0
Incremento por Variación de Inventarios	0	0
Disminución del Exceso de Estimaciones por Pérdida o Deterioro u Obsolescencia	0	0
Disminución del Exceso de Provisiones	0	0
Otros Ingresos y Beneficios Varios	0	0
Total de Ingresos y Otros Beneficios	29,495,902	24,914,432
GASTOS Y OTRAS PÉRDIDAS		
Gastos de Funcionamiento	27,432,367	24,156,799
Servicios Personales	19,274,636	17,334,766
Materiales y Suministros	2,325,008	2,789,226
Servicios Generales	5,832,724	4,032,807
Transferencias, Asignaciones, Subsidios y Otras Ayudas		
Transferencias Internas y Asignaciones al Sector Público	0	0
Transferencias al Resto del Sector Público	0	0
Subsidios y Subvenciones	0	0
Ayudas Sociales	0	0
Pensiones y Jubilaciones	0	0
Transferencias a Fideicomisos, Mandatos y Contratos Análogos	0	0
Transferencias a la Seguridad Social	0	0
Donativos	0	0
Transferencias al Exterior	0	0
Participaciones y Aportaciones	0	0
Participaciones	0	0
Aportaciones	0	0
Convenios	0	0
Intereses, Comisiones y Otros Gastos de la Deuda Pública	0	0
Intereses de la Deuda Pública	0	0
Comisiones de la Deuda Pública	0	0
Gastos de la Deuda Pública	0	0
Costo por Coberturas	0	0
Apoyos Financieros	0	0
Otros Gastos y Pérdidas Extraordinarias	0	0
Estimaciones, Depreciaciones, Deterioros, Obsolescencia y Amortizaciones	0	0
Provisiones	0	0
Disminución de Inventarios	0	0
Aumento por Insuficiencia de Estimaciones por Pérdida o Deterioro u Obsolescencia	0	0
Aumento por Insuficiencia de Provisiones	0	0
Otros Gastos	0	0
Inversión Pública	0	0
Inversión Pública no Capitalizable	0	0
Total de Gastos y Otras Pérdidas	27,432,368	24,156,799
Resultados del Ejercicio (Ahorro/Desahorro)	2,063,534	757,633

Bajo protesta de decir verdad declaramos que los Estados Financieros y Resultados de 2024 y 2023 son razonablemente correctos y respaldados por


MIRO VICTOR CASTRO LOPEZ
RECTOR

 **UPTep**
UNIVERSIDAD POLITÉCNICA
DE TLAXCALA REGION PONIENTE
CLAVE: 29EPO0002B
RECTORÍA


C.P. OSCAR MORALES BAEZ
SECRETARIO ADMINISTRATIVO

UNIVERSIDAD POLITÉCNICA DE TLAXCALA REGIÓN PONIENTE
Estado de Situación Financiera
Al 31 de Diciembre de 2024 y al 31 de Diciembre de 2023.
(Cifras en Pesos)

Concepto	2024	2023	Concepto	2024	2023
ACTIVO			PASIVO		
Activo Circulante			Pasivo Circulante		
Efectivo y Equivalentes	1,827,366	10,956	Cuentas por Pagar a Corto Plazo	1,806,541	1,016
Derechos a Recibir Efectivo o Equivalentes	0	3,715	Documentos por Pagar a Corto Plazo	0	0
Derechos a Recibir Bienes o Servicios	0	0	Porción a Corto Plazo de la Deuda Pública a Largo Plazo	0	0
Inventarios	0	0	Títulos y Valores a Corto Plazo	0	0
Almacenes	0	0	Pasivos Diferidos a Corto Plazo	0	0
Estimación por Pérdida o Deterioro de Activos Circulantes	0	0	Fondos y Bienes de Terceros en Garantía y/o	0	0
Otros Activos Circulantes	0	0	Provisiones a Corto Plazo	0	0
Total de Activos Circulantes	1,827,366	14,672	Otros Pasivos a Corto Plazo	0	0
Activo No Circulante			Total de Pasivos Circulantes	1,806,541	1,016
Inversiones Financieras a Largo Plazo	0	0	Pasivo No Circulante		
Derechos a Recibir Efectivo o Equivalentes a Largo Plazo	0	0	Cuentas por Pagar a Largo Plazo	0	0
Bienes Inmuebles, Infraestructura y Construcciones en Proceso	45,442,207	45,442,207	Documentos por Pagar a Largo Plazo	0	0
Bienes Muebles	35,346,262	33,303,554	Deuda Pública a Largo Plazo	0	0
Activos Intangibles	331,682	331,682	Pasivos Diferidos a Largo Plazo	0	0
Depreciación, Deterioro y Amortización Acumulada de Bienes	-2,882,121	-551,824	Fondos y Bienes de Terceros en Garantía y/o	0	0
Activos Diferidos	0	0	Provisiones a Largo Plazo	0	0
Estimación por Pérdida o Deterioro de Activos no Circulantes	0	0	Total de Pasivos No Circulantes	0	0
Otros Activos no Circulantes	0	0	Total del Pasivo	1,806,541	1,016
Total de Activos No Circulantes	78,238,030	78,525,619	HACIENDA PÚBLICA/PATRIMONIO		
Total del Activo	80,065,395	78,540,290	Hacienda Pública/Patrimonio Contribuido	38,327,922	40,658,218
			Aportaciones	500,000	500,000
			Donaciones de Capital	145,050	145,050
			Actualización de la Hacienda Pública/Patrimonio	37,682,872	40,013,168
			Hacienda Pública/Patrimonio Generado	39,930,932	37,881,056
			Resultados del Ejercicio (Ahorro/ Desahorro)	2,063,534	757,633
			Resultados de Ejercicios Anteriores	38,067,375	37,323,400
			Revalúos	0	0
			Reservas	0	0
			Rectificaciones de Resultados de Ejercicios Anteriores	-199,977	-199,977
			Exceso o Insuficiencia en la Actualización de la	0	0
			Resultado por Posición Monetaria	0	0
			Resultado por Tenencia de Activos no Monetarios	0	0
			Total Hacienda Pública/Patrimonio	78,258,854	78,539,274
			Total del Pasivo y Hacienda Pública/Patrimonio	80,065,395	78,540,290

Bajo protesta de decir verdad declaramos que los Estados Financieros y sus Notas son razonablemente correctos y responsabilidad del emisor


**UNIVERSIDAD POLITÉCNICA
DE TLAXCALA REGIÓN PONIENTE**
CLAVE: 29EPO0002B
RECTORÍA

MTRO. VÍCTOR CASTRO LOPEZ
RECTOR


**UNIVERSIDAD POLITÉCNICA
DE TLAXCALA REGIÓN PONIENTE**
SECRETARÍA ADMINISTRATIVA
CLAVE: 29EPO0002B

C.P. OSCAR MORALES BAEZ
SECRETARIO ADMINISTRATIVO

SECTOR PARAESTATAL

UNIVERSIDAD POLITÉCNICA DE TLAXCALA REGION PONIENTE
 Estado de Cambios en la Situación Financiera
 Del 01 de Enero al 31 de Diciembre de 2024 y al 31 de Diciembre de 2023
 (Cifras en Pesos)

Concepto	Origen	Aplicación
ACTIVO	2,334,012	3,859,117
Activo Circulante	3,715	1,816,409
Efectivo y Equivalentes	0	1,816,409
Derechos a Recibir Efectivo o Equivalentes	3,715	0
Derechos a Recibir Bienes o Servicios	0	0
Inventarios	0	0
Almacenes	0	0
Estimación por Pérdida o Deterioro de Activos Circulantes	0	0
Otros Activos Circulantes	0	0
Activo No Circulante	2,330,297	2,042,708
Inversiones Financieras a Largo Plazo	0	0
Derechos a Recibir Efectivo o Equivalentes a Largo Plazo	0	0
Bienes Inmuebles, Infraestructura y Construcciones en Proceso	0	0
Bienes Muebles	0	2,042,708
Activos Intangibles	0	0
Depreciación, Deterioro y Amortización Acumulada de Bienes	2,330,297	0
Activos Diferidos	0	0
Estimación por Pérdida o Deterioro de Activos no Circulantes	0	0
Otros Activos no Circulantes	0	0
PASIVO	1,805,525	0
Pasivo Circulante	1,805,525	0
Cuentas por Pagar a Corto Plazo	1,805,525	0
Documentos por Pagar a Corto Plazo	0	0
Porción a Corto Plazo de la Deuda Pública a Largo Plazo	0	0
Títulos y Valores a Corto Plazo	0	0
Pasivos Diferidos a Corto Plazo	0	0
Fondos y Bienes de Terceros en Garantía y/o Administración a Corto Plazo	0	0
Provisiones a Corto Plazo	0	0
Otros Pasivos a Corto Plazo	0	0
Pasivo No Circulante	0	0
Cuentas por Pagar a Largo Plazo	0	0
Documentos por Pagar a Largo Plazo	0	0
Deuda Pública a Largo Plazo	0	0
Pasivos Diferidos a Largo Plazo	0	0
Fondos y Bienes de Terceros en Garantía y/o Administración a Largo Plazo	0	0
Provisiones a Largo Plazo	0	0
HACIENDA PÚBLICA/PATRIMONIO	2,049,877	2,330,297
Hacienda Pública/Patrimonio Contribuido	0	2,330,297
Aportaciones	0	0
Donaciones de Capital	0	0
Actualización de la Hacienda Pública/Patrimonio	0	2,330,297
Hacienda Pública/Patrimonio Generado	2,049,877	0
Resultados del Ejercicio (Ahorro/ Desahorro)	1,305,901	0
Resultados de Ejercicios Anteriores	743,975	0
Revalúos	0	0
Reservas	0	0
Rectificaciones de Resultados de Ejercicios Anteriores	0	0
Exceso o Insuficiencia en la Actualización de la Hacienda Pública/Patrimonio	0	0
Resultado por Posición Monetaria	0	0
Resultado por Tenencia de Activos no Monetarios	0	0

Bajo protesta de decir verdad declaramos que los Estados Financieros y sus Notas son razonablemente correctos y responsabilidad del emisor.

UPTe
 UNIVERSIDAD POLITÉCNICA
 DE TLAXCALA REGION PONIENTE
 CLAVE: 29EPO0002B
RECTORÍA

UPTe
 UNIVERSIDAD POLITÉCNICA
 DE TLAXCALA REGION PONIENTE
SECRETARÍA ADMINISTRATIVA

MTRO. VÍCTOR CASTRO LOPEZ
 RECTOR

C.P. OSCAR MORALES BAEZ
 SECRETARIO ADMINISTRATIVO

UNIVERSIDAD POLITÉCNICA DE TLAXCALA REGION PONIENTE


Estado Analítico del Activo

Del 01 de Enero al 31 de Diciembre de 2024

(Cifras en Pesos)

Concepto	Saldo Inicial	Cargos del Periodo	Abonos del Periodo	Saldo Final	Variación del Periodo
ACTIVO	78,540,291	72,868,447	71,343,342	80,065,396	1,525,105
Activo Circulante	14,672	70,825,739	69,013,045	1,827,366	1,812,694
Efectivo y Equivalentes	10,957	40,997,598	39,181,189	1,827,366	1,816,409
Derechos a Recibir Efectivo o Equivalentes	3,715	29,784,639	29,788,354	0	-3,715
Derechos a Recibir Bienes o Servicios	0	43,502	43,502	0	0
Inventarios	0	0	0	0	0
Almacenes	0	0	0	0	0
Estimación por Pérdida o Deterioro de Activos Circulantes	0	0	0	0	0
Otros Activos Circulantes	0	0	0	0	0
Activo No Circulante	78,525,619	2,042,708	2,330,297	78,238,030	287,589
Inversiones Financieras a Largo Plazo	0	0	0	0	0
Derechos a Recibir Efectivo o Equivalentes a Largo Plazo	0	0	0	0	0
Bienes Inmuebles, Infraestructura y Construcciones en Proceso	45,442,207	0	0	45,442,207	0
Bienes Muebles	33,303,554	2,042,708	0	35,346,262	2,042,708
Activos Intangibles	331,682	0	0	331,682	0
Depreciación, Deterioro y Amortización Acumulada de Bienes	-551,824	0	2,330,297	-2,882,121	-2,330,297
Activos Diferidos	0	0	0	0	0
Estimación por Pérdida o Deterioro de Activos no Circulantes	0	0	0	0	0
Otros Activos no Circulantes	0	0	0	0	0

Bajo protesta de decir verdad declaramos que los Estados Financieros y sus Notas son razonablemente correctos y responsabilidad del emisor


UNIVERSIDAD POLITÉCNICA DE TLAXCALA REGION PONIENTE
 CLAVE: 29EPO0002B
RECTORÍA
 MTR. VICTOR CASTRO LOPEZ
 RECTOR



UNIVERSIDAD POLITÉCNICA DE TLAXCALA REGION PONIENTE
 SECRETARÍA ADMINISTRATIVA
 CLAVE: 29EPO0002B
 C.P. OSCAR MORALES BAEZ
 SECRETARIO ADMINISTRATIVO


SECTOR PARAESTATAL


UNIVERSIDAD POLITÉCNICA DE TLAXCALA REGION PONIENTE
 Estado Analítico de la Deuda y Otros Pasivos
 Del 01 de Enero al 31 de Diciembre de 2024
 (Cifras en Pesos)


Denominación de las Deudas	Moneda de Contratación	Institución o País Acreedor	Saldo Inicial del Periodo	Saldo Final del Periodo
DEUDA PÚBLICA				
Corto Plazo				
Deuda Interna			0	0
Instituciones de Crédito			0	0
Títulos y Valores			0	0
Arrendamientos Financieros			0	0
Deuda Externa			0	0
Organismos Financieros Internacionales			0	0
Deuda Bilateral			0	0
Títulos y Valores			0	0
Arrendamientos Financieros			0	0
Subtotal de Deuda Pública a Corto Plazo			0	0
Largo Plazo				
Deuda Interna			0	0
Instituciones de Crédito			0	0
Títulos y Valores			0	0
Arrendamientos Financieros			0	0
Deuda Externa			0	0
Organismos Financieros Internacionales			0	0
Deuda Bilateral			0	0
Títulos y Valores			0	0
Arrendamientos Financieros			0	0
Subtotal de Deuda Pública a Largo Plazo			0	0
Total de Otros Pasivos			1,016	1,806,541
Total de Deuda Pública y Otros Pasivos			1,016	1,806,541

Bajo protesta de decir verdad declaramos que los Estados Financieros y sus Notas son razonablemente correctos y responsabilidad del emisor


 MTR. VÍCTOR CASTRO LOPEZ
 RECTOR


UPTre
 UNIVERSIDAD POLITÉCNICA
 DE TLAXCALA REGION PONIENTE
 CLAVE: 29EPO0002B
 RECTORÍA


 C.P. OSCAR MORALES BAEZ
 SECRETARIO ADMINISTRATIVO


UPTre
 UNIVERSIDAD POLITÉCNICA
 DE TLAXCALA REGION PONIENTE
 SECRETARÍA ADMINISTRATIVA
 CLAVE: 29EPO0002B

UNIVERSIDAD POLITÉCNICA DE TLAXCALA REGIÓN PONIENTE

Estado de Variación en la Hacienda Pública
Del 01 de Enero al 31 de Diciembre de 2024
(Cifras en Pesos)

Concepto	Hacienda Pública / Patrimonio Contribuido	Hacienda Pública / Patrimonio Generado de Ejercicios Anteriores	Hacienda Pública / Patrimonio Generado del Ejercicio	Exceso o Insuficiencia en la Actualización de la Hacienda Pública / Patrimonio	Total
Hacienda Pública/Patrimonio Contribuido Neto de 2023	40,658,219	0	0	0	40,658,219
Aportaciones	500,000	0	0	0	500,000
Donaciones de Capital	145,050	0	0	0	145,050
Actualización de la Hacienda Pública/Patrimonio	40,013,169	0	0	0	40,013,169
Hacienda Pública/Patrimonio Generado Neto de 2023	0	37,123,423	757,633	0	37,881,056
Resultados del Ejercicio (Ahorro/Desahorro)	0	0	757,633	0	757,633
Resultados de Ejercicios Anteriores	0	37,323,400	0	0	37,323,400
Revalúos	0	0	0	0	0
Reservas	0	0	0	0	0
Rectificaciones de Resultados de Ejercicios Anteriores	0	-199,977	0	0	-199,977
Exceso o Insuficiencia en la Actualización de la Hacienda	0	0	0	0	0
Resultado por Posición Monetaria	0	0	0	0	0
Resultado por Tenencia de Activos no Monetarios	0	0	0	0	0
Hacienda Pública/Patrimonio Neto Final de 2023	40,658,219	37,123,423	757,633	0	78,539,275
Cambios en la Hacienda Pública/Patrimonio Contribuido Neto de 2024	-2,330,297	0	0	0	-2,330,297
Aportaciones	0	0	0	0	0
Donaciones de Capital	0	0	0	0	0
Actualización de la Hacienda Pública/Patrimonio	-2,330,297	0	0	0	-2,330,297
Variaciones de la Hacienda Pública/Patrimonio Generado Neto de 2024	0	743,975	1,305,901	0	2,049,876
Resultados del Ejercicio (Ahorro/Desahorro)	0	0	2,063,534	0	2,063,534
Resultados de Ejercicios Anteriores	0	743,975	-757,633	0	-13,658
Revalúos	0	0	0	0	0
Reservas	0	0	0	0	0
Rectificaciones de Resultados de Ejercicios Anteriores	0	0	0	0	0
Cambios en el Exceso o Insuficiencia en la Actualización de la	0	0	0	0	0
Resultado por Posición Monetaria	0	0	0	0	0
Resultado por Tenencia de Activos no Monetarios	0	0	0	0	0
Hacienda Pública/Patrimonio Neto Final de 2023	38,327,922	37,867,398	2,063,534	0	78,258,854

Bajo protesta de decir verdad declaramos que los Estados Financieros y sus Notas son razonablemente correctos y responsabilidad del Emisor


MTRO. VICTOR CASTRO LOPEZ
RECTOR


UNIVERSIDAD POLITÉCNICA
DE TLAXCALA REGIÓN PONIENTE
CLAVE: 29EPO0002B
RECTORÍA


UNIVERSIDAD POLITÉCNICA
DE TLAXCALA REGIÓN PONIENTE
SECRETARÍA ADMINISTRATIVA
CLAVE: 29EPO0002B
C.P. OSCAR MORALES BAEZ
SECRETARIO ADMINISTRATIVO

SECTOR PARAESTATAL

UNIVERSIDAD POLITÉCNICA DE TLAXCALA REGION PONIENTE

Estado de Flujos de Efectivo

Del 01 de Enero al 31 de Diciembre de 2024 y al 31 de Diciembre de 2023

(Cifras en Pesos)

Concepto	2024	2023
Flujos de Efectivo de las Actividades de Operación		
Origen	31,291,485	24,914,432
Impuestos	0	0
Cuotas y Aportaciones de Seguridad Social	0	0
Contribuciones de Mejoras	0	0
Derechos	0	0
Productos	47,022	0
Aprovechamientos	0	0
Ingreso por Venta de Bienes y Prestación de Servicios	0	0
Participaciones, Aportaciones, Convenios, Incentivos Derivados de la Colaboración Fiscal y Fondos Distintos de Aportaciones	1,227,728	0
Transferencias, Asignaciones, Subsidios y Subvenciones, y Pensiones y Jubilaciones	28,221,652	24,914,432
Otros Orígenes de Operación	1,795,583	0
Aplicación	27,432,368	24,780,302
Servicios Personales	19,274,636	17,334,766
Materiales y Suministros	2,325,008	2,789,226
Servicios Generales	5,832,724	4,032,807
Transferencias Internas y Asignaciones al Sector Público	0	0
Transferencias al Resto del Sector Público	0	0
Subsidios y Subvenciones	0	0
Ayudas Sociales	0	0
Pensiones y Jubilaciones	0	0
Transferencias a Fideicomisos, Mandatos y Contratos Análogos	0	0
Transferencias a la Seguridad Social	0	0
Donativos	0	0
Transferencias al Exterior	0	0
Participaciones	0	0
Aportaciones	0	0
Convenios	0	0
Otras Aplicaciones de Operación	0	623,503
Flujos Netos de Efectivo por Actividades de Operación	3,859,117	134,130
Flujos de Efectivo de las Actividades de Inversión		
Origen	0	0
Bienes Inmuebles, Infraestructura y Construcciones en Proceso	0	0
Bienes Muebles	0	0
Otros Orígenes de Inversión	0	0
Aplicación	2,042,708	754,303
Bienes Inmuebles, Infraestructura y Construcciones en Proceso	0	0
Bienes Muebles	2,042,708	754,303
Otras Aplicaciones de Inversión	0	0
Flujos Netos de Efectivo por Actividades de Inversión	-2,042,708	-754,303
Flujos de Efectivo de las Actividades de Financiamiento		
Origen	0	0
Endeudamiento Neto	0	0
Interno	0	0
Externo	0	0
Otros Orígenes de Financiamiento	0	0
Aplicación	0	0
Servicios de la Deuda	0	0
Interno	0	0
Externo	0	0
Otras Aplicaciones de Financiamiento	0	0
Flujos Netos de Efectivo por Actividades de Financiamiento	0	0
Incremento/Disminución Neta en el Efectivo y Equivalentes al Efectivo	1,816,409	-620,173
Efectivo y Equivalentes al Efectivo al Inicio del Ejercicio	10,957	631,130
Efectivo y Equivalentes al Efectivo al Final del Ejercicio	12,773,666	10,957

Bajo protesta de decir verdad declaramos que los Estados Financieros y sus Notas son razonablemente correctos y responsabilidad del emisor

MTRO. VICTOR CASTRO LOPEZ
RECTOR

UNIVERSIDAD POLITÉCNICA
DE TLAXCALA REGION PONIENTE
CLAVE: 29EPO0002B
RECTORIA

SECRETARIA ADMINISTRATIVA
C.P. OSCAR MORALES
SECRETARIO ADMINISTRATIVO

Principal actividad

Formar profesionistas competitivos; generadores de tecnología, comprometidos con la sociedad, que contribuyan al desarrollo sustentable socioeconómico y cultural de su región y del país, mediante una formación académica profesional de calidad centrada en el aprendizaje basado en competencias, que estimule la investigación científica con desarrollo tecnológico sustentable.

Ejercicio fiscal

Del 01 de enero al 31 de diciembre 2024

Régimen jurídico

Organismo Público Descentralizado

Consideraciones fiscales del ente: revelar el tipo de contribuciones que esté obligado a pagar o retener.

La Universidad está Obligada a retener el ISR sobre sueldos y salarios, honorarios asimilables, arrendamiento de inmuebles, y por las retenciones derivadas de la relación laboral.



Fideicomisos de los cuales es fideicomitente o fideicomisario, y contratos análogos, incluyendo mandatos de los cuales es parte.

No Aplica ya que la Universidad Politécnica de Tlaxcala Región Poniente de acuerdo a sus normas internas no está permitido llevar a cabo este tipo de movimientos.

4. Bases de Preparación de los Estados Financieros

Los estados financieros se han elaborado de acuerdo a la normatividad emitida por el CONAC y las disposiciones legales aplicables.

5. Políticas de Contabilidad Significativas

No Aplica ya que la Universidad Politécnica de Tlaxcala Región Poniente de acuerdo a sus normas internas no está permitido llevar a cabo este tipo de movimientos.

6. Posición en Moneda Extranjera y Protección por Riesgo Cambiario

No Aplica ya que la Universidad Politécnica de Tlaxcala Región Poniente de acuerdo a sus normas internas no está permitido llevar a cabo este tipo de movimientos.

7. Reporte Analítico del Activo

Los activos fijos están bajo resguardo bajo del personal que los utiliza y son responsables de su buen uso y conservación.

8. Fideicomisos, Mandatos y Análogos

No Aplica ya que la Universidad Politécnica de Tlaxcala Región Poniente de acuerdo a sus normas internas no está permitido llevar a cabo este tipo de movimientos.

9. Reporte de la Recaudación

No Aplica ya que la Universidad Politécnica de Tlaxcala Región Poniente de acuerdo a sus normas internas no está permitido llevar a cabo este tipo de movimientos.

10. Información sobre la Deuda y el Reporte Analítico de la Deuda

No Aplica ya que la Universidad Politécnica de Tlaxcala Región Poniente de acuerdo a sus normas internas no está permitido llevar a cabo este tipo de movimientos.

11. Calificaciones otorgadas

No Aplica ya que la Universidad Politécnica de Tlaxcala Región Poniente de acuerdo a sus normas internas no está permitido llevar a cabo este tipo de movimientos.

12. Proceso de Mejora

En la Universidad Politécnica de Tlaxcala Región Poniente nuestro compromiso es satisfacer a una sociedad demandante de profesionales competitivos que tengan un alto sentido de responsabilidad con su entorno; formar alumnos educados en un modelo profesional de calidad basado en un proceso de mejora continua, donde les permita una formación y desarrollo integral.

13. Información por Segmentos

No Aplica ya que la Universidad Politécnica de Tlaxcala Región Poniente de acuerdo a sus normas internas no está permitido llevar a cabo este tipo de movimientos.

14. Eventos Posteriores al Cierre

No Aplica ya que la Universidad Politécnica de Tlaxcala Región Poniente de acuerdo a sus normas internas no está permitido llevar a cabo este tipo de movimientos.

15. Partes Relacionadas

No Aplica ya que la Universidad Politécnica de Tlaxcala Región Poniente de acuerdo a sus normas internas no está permitido llevar a cabo este tipo de movimientos.

16. Responsabilidad Sobre la Presentación Razonable de la Información Contable

La Información Contable está firmada en cada página de la misma y se incluye al final la siguiente leyenda "Bajo protesta de decir verdad declaramos que los Estados Financieros y sus notas, son razonablemente correctos y son responsabilidad del emisor". Lo anterior, no será aplicable para la información contable consolidada.

b) NOTAS DE DESGLOSE

I) NOTAS AL ESTADO DE ACTIVIDADES

Ingresos de Gestión

Se reflejan Ingresos por concepto de productos por \$ 47,021.63

En el rubro de Ingresos por venta de Bienes y Servicios por 5,034,400.00 Participaciones y aportaciones por la cantidad de 1,227,728.00 y Transferencias, Asignaciones, Subsidios y Otras Ayudas \$ 23,186,752.00

Gastos y Otras Pérdidas:

Se reflejan los importes correspondientes a Gastos Personales, Materiales y Suministros, Servicios Generales y Transferencias que fueron necesarios para obtener los resultados programados en el Presupuesto de Egresos del Ejercicio.



SECTOR PARAESTATAL

II) NOTAS AL ESTADO DE SITUACIÓN FINANCIERA

Activo

Efectivo y Equivalentes

Este apartado muestra la integración de las cuentas bancarias de la entidad, mismas que cuentan con disposición efectiva inmediata.

Universidad Politécnica de Tlaxcala Región Poniente			
Fondo, Programa o Convenio	Datos de la Cuenta Bancaria		
	Institución Bancaria	Número de Cuenta	Importe
BANORTE 2024 INGRESOS PROPIOS 9887	BANORTE	XXXXXXXX9887	18.10
BANORTE 2024 IMINISTRACION ESTATAL 9896	BANORTE	XXXXXXXX9896	39.17
BANORTE 2024 MINISTRACION FEDERAL 9908	BANORTE	XXXXXXXX9908	2,616.85
BANORTE 2024 FONDO APORTACIONES FAM2024	BANORTE	XXXXXXXX1562	1,824,692.38

Derechos a recibir Efectivo y Equivalentes y Bienes o Servicios a Recibir

Este apartado es integrado únicamente por la cartera de deudores diversos.

Deudores Diversos	0.00
Pagos Anticipados	0.00

Bienes Disponibles para su Transformación o Consumo (inventarios)

No Aplica ya que la Universidad Politécnica de Tlaxcala Región Poniente de acuerdo a sus normas internas no está permitido llevar a cabo este tipo de movimientos.

Inversiones Financieras

Este apartado no cuenta con cuentas de inversión financiera.

Bienes Muebles, Inmuebles e Intangibles

El monto de Bienes Muebles es por la cantidad de \$35,346,261.93 Bienes inmuebles por la cantidad de \$45,442,206.62 y el monto de los activos intangibles es por la cantidad de \$ 331,682.15

 **UPTCP**
UNIVERSIDAD POLITÉCNICA
DE TLAXCALA REGIÓN PONIENTE
CLAVE: 29EPO0002B
RECTORÍA

 **UPTCP**
UNIVERSIDAD POLITÉCNICA
DE TLAXCALA REGIÓN PONIENTE
SECRETARÍA ADMINISTRATIVA
CLAVE: 29EPO0002B

Depreciación, Deterioro y Amortización Acumulada

El monto de los bienes depreciados es por la cantidad de \$ -2,882,121.03

Otros Activos

No Aplica ya que la Universidad Politécnica de Tlaxcala Región Poniente de acuerdo a sus normas internas no está permitido llevar a cabo este tipo de movimientos.

Pasivo

En este Apartado se muestra las cuentas por pagar a corto plazo.

Cuentas por pagar a corto plazo	1,806,541.21
Otros pasivos a corto plazo	0.00

Pasivos Contingentes

La Universidad Politécnica de Tlaxcala Región Poniente, tiene 8 laudos laborales, de los cuales 6 están cuantificados en 4,872,250.00 aproximadamente, más incrementos y 2 demandas laborales no cuantificadas, los cuales están sujetos a los incrementos hasta en tanto las autoridades competentes emitan una sentencia favorable o desfavorable para la UPTREP

1	CRISTIAN BRIONES MINOR	C.D.T.205/2013-1	950,000.00
2	JULISA DIAZ GARCIA	C.D.T.376/2014-1	1,151,332.52
3	FROYLAN RODRIGUEZ CUAPIO	C.D.T.498/2014-1	2,007,128.25
4	DAVID IBARRA GUZMAN	C.D.T.253/2018-1	386,600.00
5	EDUARDO LARA GUERRERO	C.D.T.8/2020-1	1,067,301.08
6	IVONNE NOHPAL SALAZAR	C.D.T.471/2021-1	135,000.00
7	ARACELI RODRIGUEZ GOMEZ	C.D.T.488/2014-1	531,485.79
8	ELADIO MATLALCUATZI	EXP.78/2023-B	



III) NOTAS AL ESTADO DE VARIACIÓN EN LA HACIENDA PÚBLICA

El Patrimonio generado de ejercicios anteriores se integra por parte del resultado del ejercicio 2014 y el Patrimonio generado del ejercicio se integra por el resultado del ejercicio 2015, 2016, 2017, 2018, 2019, 2020, 2021, 2022 y 2023.

IV) NOTAS AL ESTADO DE FLUJOS DE EFECTIVO

Efectivo y equivalentes

El análisis de los saldos inicial y final que figuran en la última parte del Estado de Flujo de Efectivo en la cuenta de efectivo y equivalentes es como sigue:

	2024	2023
Efectivo en Bancos –Tesorería	1,827,365.68	10,956.68
Efectivo en Bancos- Dependencias	0	0
Inversiones temporales (hasta 3 meses)	0	0
Fondos con afectación específica	0	0
Depósitos de fondos de terceros y otros	0	0
Total de Efectivo y Equivalentes	1,827,365.68	10,956.68

UNIVERSIDAD POLITÉCNICA DE TLAXCALA REGIONAL NOROCCIDENTE
SECRETARÍA ADMINISTRATIVA
CLAVE: 29EPO0002B
RECTORÍA

V) CONCILIACIÓN ENTRE LOS INGRESOS PRESUPUESTARIOS Y CONTABLES, ASÍ COMO ENTRE LOS EGRESOS PRESUPUESTARIOS Y LOS GASTOS CONTABLES

La conciliación se presentará atendiendo a lo dispuesto por la Acuerdo por el que se emite el formato de conciliación entre los ingresos presupuestarios y contables, así como entre los egresos presupuestarios y los gastos contables.

Universidad Politécnica de Tlaxcala Región Poniente Conciliación entre los Ingresos Presupuestarios y Contables Correspondiente del 01 de Enero al 31 de Diciembre de 2024 (Cifras en pesos)		
1. Ingresos Presupuestarios		\$29,495,902
2. Más ingresos contables no presupuestarios		0
2.1 Ingrsos Financieros	0	
2.2 Incremento por Variación de Inversiones	0	
2.3 Disminución del Exceso de Estimaciones por Pérdida o Deterioro u Obsolescencia	0	
2.4 Disminución del Exceso de Provisiones	0	
2.5 Otros Ingresos y Beneficios Varios	0	
2.6 Otros Ingresos Contables No Presupuestarios	0	
3. Menos ingresos presupuestarios no contables		0
3.1 Aprovechamientos Patrimoniales	0	
3.2 Ingresos Derivados de Financiamientos	0	
3.3 Otros Ingresos Presupuestarios No Contables	0	
4. Ingresos Contables (1 + 2 - 3)		\$29,495,902

Universidad Politécnica de Tlaxcala Región Poniente Conciliación entre los Egresos Presupuestarios y los Gastos Contables Correspondiente del 01 de Enero al 31 de Diciembre 2024 (Cifras en pesos)		
1. Total de egresos (presupuestarios)		\$29,475,075
2. Menos egresos presupuestarios no contables		2,042,708
2.1 Materias Primas y Materiales de Producción y Comercialización	0	
2.2 Materiales y Suministros	0	
2.3 Mobiliario y Equipo de Administración	226,546	
2.4 Mobiliario y Equipo Educativo y Recreativo	0	
2.5 Equipo e Instrumental Médico y de Laboratorio	0	
2.6 Vehículos y Equipo de Transporte	0	
2.7 Equipo de Defensa y Seguridad	9,628	
2.8 Maquinaria, Otros Equipos y Herramientas	1,806,534	
2.9 Activos Biológicos	0	
2.10 Bienes Inmuebles	0	
2.11 Activos Intangibles	0	
2.12 Obra Pública en Bienes de Dominio Público	0	
2.13 Obra Pública en Bienes Propios	0	
2.14 Acciones y Participaciones de Capital	0	
2.15 Compra de Títulos y Valores	0	
2.16 Cesión de Préstamos	0	
2.17 Inversiones en Fideicomisos, Mandatos y Otros Análogos	0	
2.18 Provisiones para Contingencias y Otras erogaciones Especiales	0	
2.19 Amortización de la Deuda Pública	0	
2.20 Adeudos de Ejercicios Fiscales Anteriores (ADEFAS)	0	
2.21 Otros Egresos Presupuestales No Contables	0	
3. Más Gasto Contables No Presupuestales		0
3.1 Estimaciones, Depreciaciones, Deterioros, Obsolescencia y Amortizaciones	0	
3.2 Provisiones	0	
3.3 Disminución de Inventarios	0	
3.4 Aumento por Insuficiencia de Estimaciones por Pérdida o Deterioro u Obsolescencia	0	
3.5 Aumento por Insuficiencia de Provisiones	0	
3.6 Otros Gastos	0	
3.7 Otros Gastos Contables No Presupuestales	0	
4. Total de Gasto Contable (1 - 2 + 3)		\$27,432,368

UNIVERSIDAD POLITÉCNICA DE TLAXCALA REGIÓN PONIENTE
CLAVE: 29EPO0002B
RECTORÍA

UNIVERSIDAD POLITÉCNICA DE TLAXCALA REGIÓN PONIENTE
SECRETARÍA ADMINISTRATIVA
CLAVE: 29EPO0002B

SECTOR PARAESTATAL

c) NOTAS DE MEMORIA (CUENTAS DE ORDEN)

Las cuentas de orden se utilizan para registrar movimientos de valores que no afecten o modifiquen el balance del ente, sin embargo, su incorporación en libros es necesaria con fines de recordatorio contable, de control y en general sobre los aspectos administrativos, o bien para consignar sus derechos o responsabilidades contingentes que puedan o no presentarse en el futuro.

Cuentas de Orden Contables:

Sin nada que reportar

Cuentas de Orden Presupuestarias de Ingresos: Se informa el avance que se registra al cierre de Tercer Trimestre 2024:


Cuentas de Orden Presupuestarias de Ingresos	
Concepto	2024
Ley de Ingresos Estimada	23,391,794.00
Ley de Ingresos por Ejecutar	-20,775.23
Modificaciones a la Ley de Ingresos Estimada	6,083,332.40
Ley de Ingresos Devengada	0.00
Ley de Ingresos Recaudada	29,495,901.63

Cuentas de Orden Presupuestarias de Egresos	
Concepto	2024
Presupuesto de Egresos Aprobado	23,391,794.00
Presupuesto de Egresos por Ejercer	0.00
Modificaciones al Presupuesto de Egresos Aprobado	6,083,332.40
Presupuesto de Egresos Comprometido	29,475,075.44
Presupuesto de Egresos Devengado	29,475,075.44
Presupuesto de Egresos Ejercido	29,475,075.44
Presupuesto de Egresos Pagado	29,475,075.44

SR: Saldo del rubro contenido en Balanza de Comprobación

R: Rubro (Plan de cuentas del Manual de contabilidad Gubernamental emitido por el CONAC)

Bajo protesta de decir verdad declaramos que los estados financieros y sus Notas son razonablemente correctos y son responsabilidad del emisor.


UNIVERSIDAD POLITÉCNICA
DE TLAXCALA REGIÓN ORIENTE
CLAVE: 29EPO0002B
RECTORÍA

MTRO. VICTOR CASTRO LOPEZ
RECTOR


UNIVERSIDAD POLITÉCNICA
DE TLAXCALA REGIÓN ORIENTE
SECRETARÍA ADMINISTRATIVA
CLAVE: 29EPO0002B

C.P. OSCAR MORALES BAEZ
SECRETARIO ADMINISTRATIVO